

# ТРЕБОВАНИЯ К МАКЕТАМ

Предполагается, что все оригинал-макеты подготовлены с учетом данных технических требований и не требуют правок.

Поэтому, **обращаем Ваше внимание**, что материалы, не соответствующие требованиям, могут привести к браку в процессе печати или послепечатной обработки.

## Формат файла



не подходит



подходит

## Цветовая модель

### CMYK

(если использовать RGB и другие цветовые модели, это приведет к искажению цвета)

## Цветовой профиль

### FOGRA 39

рекомендуется

# Размер файла

Макет должен быть создан **1:1** с печатным размером готового изделия + **вылеты под обрез**



Всегда существует небольшая погрешность совмещения при порезке и печати. Во избежание не запечатанных полей по краям изделия необходимо **добавить 2 мм фонового изображения с каждой стороны.**

**Отступ значимых элементов** внутрь макета от послеобрезного формата – 5 мм. При отсутствии необходимого расстояния может происходить «зарезание» значимых элементов макета (слов,

номеров телефонов, логотипа и пр.).

Не желательно использовать в дизайне рамки по периметру.

Не надо отображать в макете линии скругления, биговки и прочих вспомогательных элементов (необходимо размещать данные элементы в отдельном слое или прикладывать превью файл).

# Разрешение растровых изображений



**72 dpi**



**150 dpi**



**300 dpi**

# Максимальная ПЛОТНОСТЬ КРАСОК

max **300%**

270%-300%  
на мелованной бумаге



C = 40%  
M = 0%  
Y = 100%  
K = 0%

140%

# Заполнение ЦВЕТОМ

C = 0%  
M = 5%  
Y = 0%  
K = 0%



Неправильно

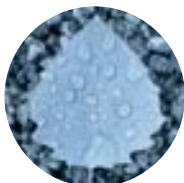
C = 0%  
M = 10%  
Y = 0%  
K = 0%



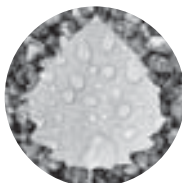
Правильно

Гарантируется заполнение цветом в рамках от 10%.  
Меньше указанного параметра цвет может не пропечататься.

# Печать ч/б или серым



Неправильно

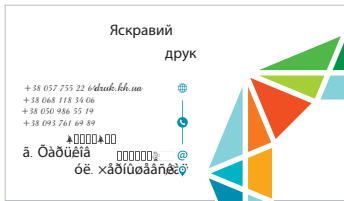


Режим Grayscale

Серые и ч.б. изображения должны быть переведены в режим Grayscale (иначе при печати будет отклонения в другой оттенок. Например: в голубой или пурпурный.)

# Шрифты

Весь текст необходимо перевести в кривые



НЕ в кривых



В кривых

Минимальный размер шрифта:

**6 pt** – для рубленых гарнитур и полужирных начертаний,  
**7 pt** – для шрифтов с засечками, декоративных и тонких шрифтов.

Заливка текста черным цветом:

A

C = 91%  
M = 79%  
Y = 62%  
K = 98%

Неправильно

A

C = 0%  
M = 0%  
Y = 0%  
K = 100%

Правильно

Заливку текста необходимо заливать 100% черным.

# Обращаем

## Ваше внимание:

- Изображения должны быть **встроены** в файл.
- Прозрачность, тени, структуры должны быть **растрированы**.
- Старайтесь предоставлять файлы **не более 500 MB**.

При возникновении брака ввиду несоблюдения технических требований, вся ответственность ложится на сторону, предоставившую некорректный макет;

Если в **файле Заказчика** содержатся орфографические ошибки, некачественные растровые изображения, несоответствия данным требованиям - претензии по качеству и содержанию не принимаются.

Цвет при печати может отличаться от экранного из-за особенностей монитора. В связи с этим мы рекомендуем делать цветопробу. Без цветопробы претензии по цвету не принимаются.

После утверждения макета, все претензии к дизайну и текстовому наполнению приниматься не будут.